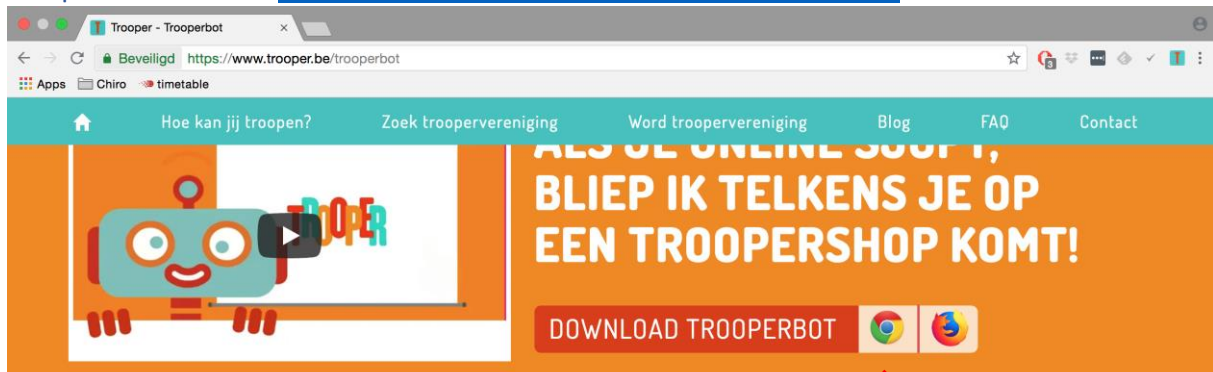


Stappenplan Trooperbot

Onderstaand stappenplan is gemaakt door gebruik te maken van Google Chrome. Je kan dit stappenplan echter ook gebruiken als je gebruik maakt van Firefox.

Stap 1: Ga naar <https://www.trooper.be/trooperbot>



Kent ge het?

Net besteld bij Collect&Go, maar toemel-tedjul-crap!, vergeten langs Trooper te passeren. Te laat. Niet uit slechte wil ofzo hé, want iedereen vindt Trooper wel leuk, maar gewoonweg vergeten. Volgende keer dan. En het dan weer vergeten. Haha!
Wel, hier is de oplossing: onze collega Trooperbot. Hij is zo zalig dat we hem zelfs al Botje noemen.

Hoe dan?

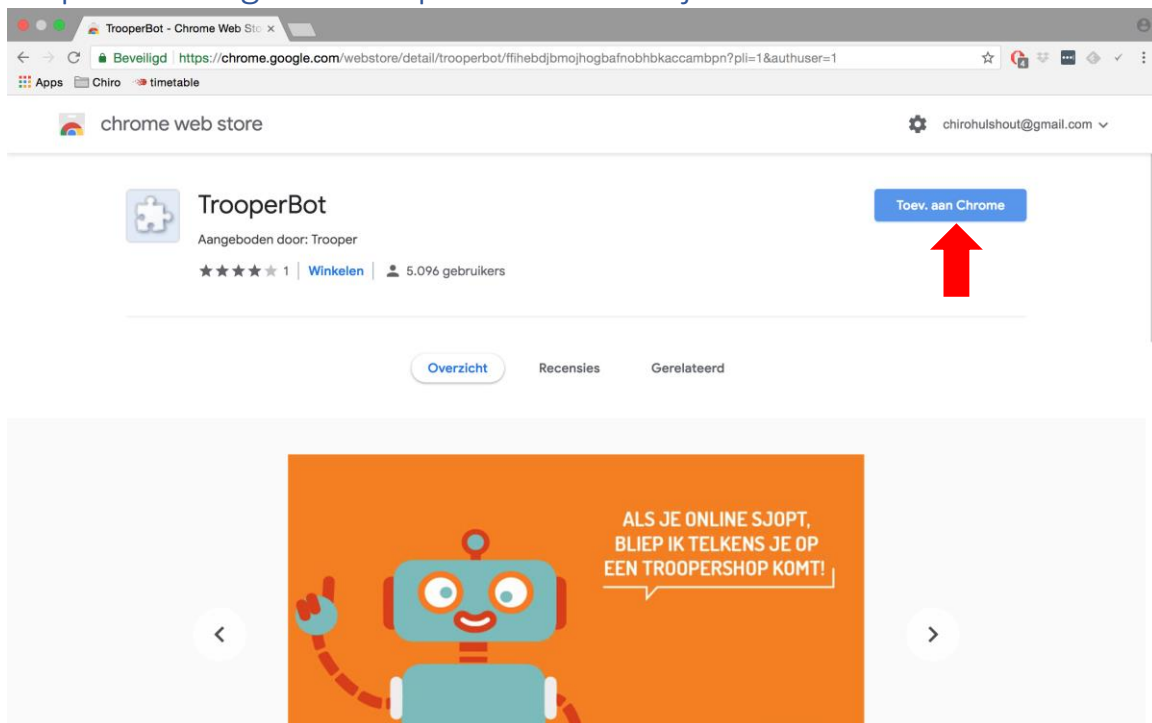
Eigenlijk is Trooperbot een plugin voor je browser. Voorlopig kan hij je in twee browsers helpen, Chrome en Firefox. Download hem nu voor **Chrome** of **Firefox** en volg de instructies. Het duurt 2 minuten. Dan installeert hij zijn bureautje in je browser.
Heb je geen van bovenstaande browsers, maar wil je Trooperbot graag ontmoeten? Download dan snel **Google Chrome** of **Firefox**.

Voilà, de eerste stap in de goede richting is gezet! Als je naar <https://www.trooper.be/trooperbot> gaat kom je normaal gezien terecht op de pagina van bovenstaande foto.

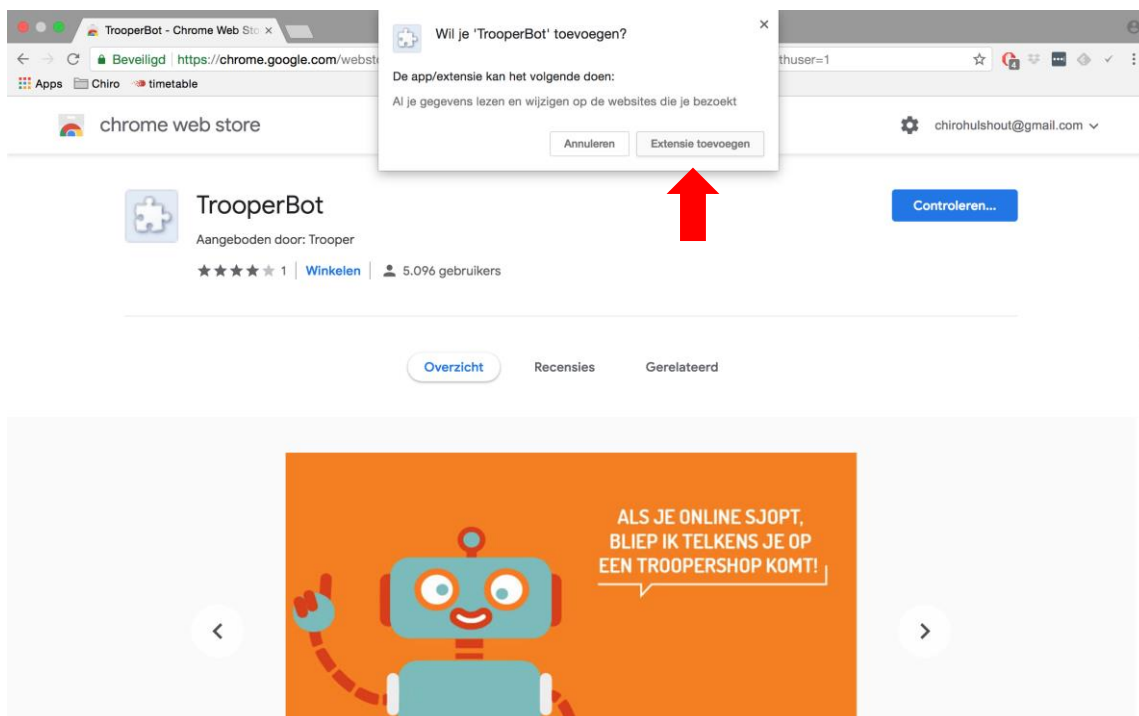
Je klikt hier op het logo van je browser (Chrome in het voorbeeld) OF je klikt op de naam van je browser.

Maak je gebruik van Firefox? Geen probleem! Gewoon even klikken op het andere logo of "Firefox" en je kan weer volgen.

Stap 2: Je voegt de Trooperbot toe aan je browser

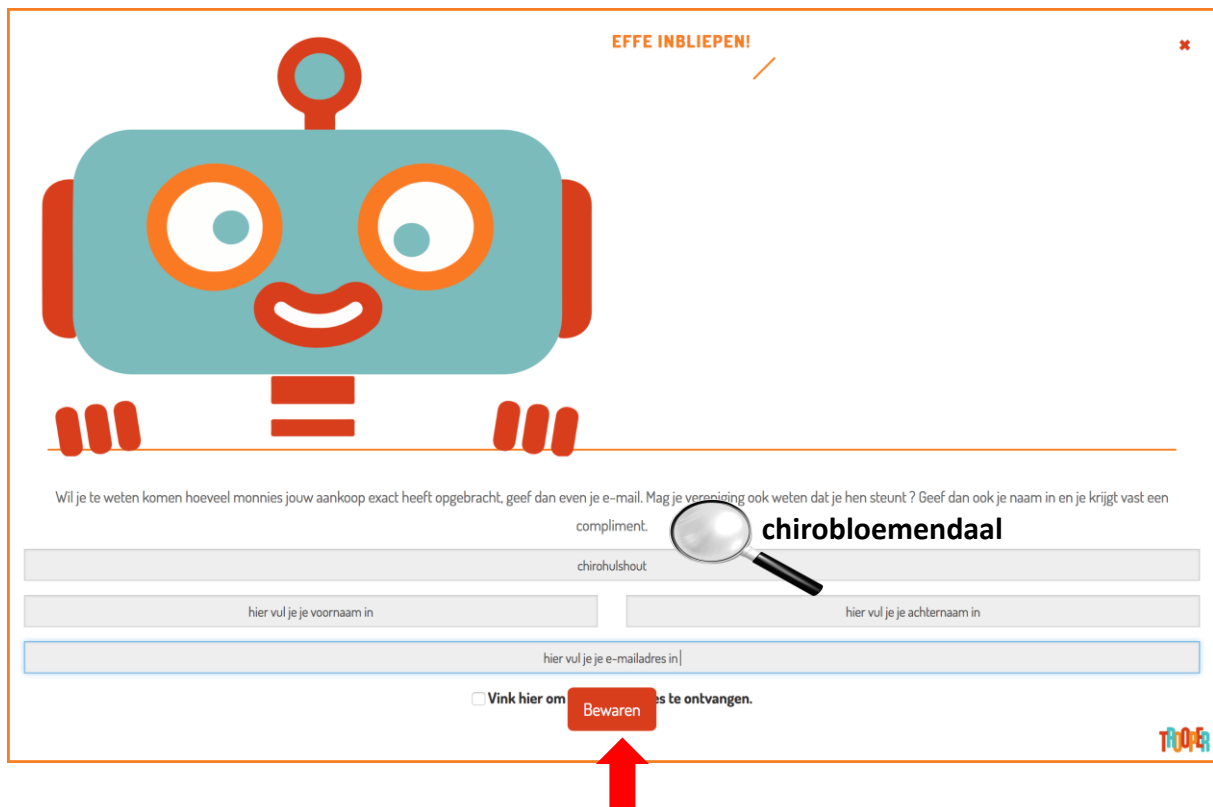


Nu kom je uit op de pagina waar je de Trooperbot gaat toevoegen aan je browser. Je klikt op “Toevoegen aan Chrome”. Indien je gebruik maakt van Firefox doe je hetzelfde maar voeg je het uiteraard toe aan Firefox!



Je zal een pop-up bericht zien verschijnen waarop je even moet bevestigen dat je de TrooperBot wil toevoegen. Even op “Extensie toevoegen” klikken, en we kunnen weer verder!

Stap 3: Chiro Sint – Jozef Bloemendaal instellen als jouw Trooper- vereniging



EFFE INBLIEPEN!

Wil je te weten komen hoeveel monnies jouw aankoop exact heeft opgebracht, geef dan even je e-mail. Mag je vereniging ook weten dat je hen steunt? Geef dan ook je naam in en je krijgt vast een compliment.


chirohulshout **chirobloemendaal**

hier vul je je voornaam in

hier vul je je achternaam in

hier vul je je e-mailadres in

Vink hier om **Bewaren** te ontvangen.



De TrooperBot wil nu nog even weten welke vereniging je wil steunen. Hier kan je in het bovenste vak “**Chiro Sint – Jozef Bloemendaal**” invullen. Als wij mogen weten dat jij ons steunt, mag je gerust ook je voor- en achternaam en e-mailadres even invullen! Nog even op bewaren klikken en de TrooperBot kan van start gaan.

Stap 4: Troepen maar!

The screenshot shows the HEMA website with a prominent orange banner at the top. On the left side of the banner is a small robot icon (TrooperBot) and the text "BLIEP BLIEP! TROOPERSHOP GEVONDEN!". On the right side of the banner is a button that says "Klik en je steunt Chiro Hulshout" next to the Trooper logo. A red arrow points to this button. Below the banner, there is a navigation menu with categories like "baby", "kind", "dames en heren", etc. In the center, there is a promotional banner for "15% korting op bijna alles" with a "profiteer nu" button and a "kortingscode FRESH18". On the right side of this banner, it says "alleen online" and "feedback".

Vanaf nu gaat de TrooperBot automatisch op je scherm verschijnen wanneer je op een partnership van Trooper zit. Gewoon even klikken op “Klik en je steunt Chiro Bloemendaal” TrooperBot doet zijn werk. Hij zal naar het TrooperHQ laten weten dat jij Trooper voor deze aankoop hebt geactiveerd, waardoor jij Chiro Bloemendaal hebt gesteund dankzij deze aankoop.

Opgelet: Elke keer als je de site opent, zal je opnieuw op “Klik en je steunt Chiro Bloemendaal” moeten klikken. Het is dus niet zo dat Trooper altijd aan ons zal denken eens jij 1 keer op “klik en steunt Chiro Bloemendaal”. Bij je volgende aankopen zal dus telkens weer een oranje balk (of een kleine robot aan de linkerkant van je scherm) verschijnen waarmee je Trooper kan activeren.